


Produktdatenblatt

EXP-AH-5G EXP-AH-5GS

Beheizte Notdusche für den Außenbereich



Begleitbeheizte und wärmeisolierte Körper-Notdusche zur Bodenmontage, für den Einsatz in Bereichen, in denen das Wasser in der Dusche aufgrund extremer Kälte einfrieren kann. Geeignet für ungefährliche und gefährliche Umgebungen. Erhältlich mit Rohrleitungen aus verzinktem Stahl oder Edelstahl 316L.

Technische Daten

WERKSTOFFE

ROHRLEITUNGEN UND VERSCHRAUBUNGEN (G)	Rohre und Verschraubungen (150 lbs) aus verzinktem Stahl
ROHRLEITUNGEN UND VERSCHRAUBUNGEN (GS)	Rohre und Verschraubungen (150 lbs) aus 316L Edelstahl
VENTIL	316L Edelstahl, zweiteiliges Hebelventil
DUSCHDÜSE	Spritzguss-Duschdüse aus Nylon 6, rot
ISOLIERUNG UND AUSSENMANTEL	Polyurethanschaum-Isolierung mit schlagfestem Außenmantel aus Polyethylen mittlerer Dichte
STANDARDOBERFLÄCHE (Edelstahl)	Weiß mit grün-weißen Sicherheitsstreifen (weitere Farben verfügbar)

BETRIEBSANGABEN

WASSERANSCHLUSS	1 1/4 Zoll BSP Außengewinde
BETRIEBSDRUCK	1,5 bis 6 BAR G (22 bis 87 PSI) (höhere Versorgungsdrücke werden mit dem Einbau des optional erhältlichen Druckminderungsventils ermöglicht)
HEIZTYP	Begleitbeheizt und vorisoliert
HEIZLAST	42 Watt
ELEKTRISCHE BETRIEBSMITTEL – Ungefährlich	Geeignet für den Einsatz in Bereichen, die als ungefährlich eingestuft sind
ELEKTRISCHE BETRIEBSMITTEL – Gefährlich	ATEX-Zonen 1 und 2, Gasgruppen IIA und IIB, Temperaturklasse T3 (IIC verfügbar)
STROMVERSORGUNG	230 V einphasig, 50/60 Hz oder 110 V verfügbar
PRÜFDRUCK	10,3 BAR G (149 PSI)
MINDESTDURCHFLUSSMENGE BEI BETRIEBSDRUCK	Dusche: Min. 76 Liter/Minute (20 US-Gallonen)

UMGEBUNGSBETRIEBSTEMPERATUR

MINDEST-UMGEBUNGSBETRIEBSTEMPERATUR	-20 °C (-4 °F)
HÖCHST-UMGEBUNGSBETRIEBSTEMPERATUR	35 °C (95 °F)

BETÄTIGUNG

BEDIENUNG DER DUSCHE	Betätigung mittels Zugstangenhebel (optionaler Fußhebel für freihändigen Betrieb)
----------------------	---

GEWICHT und ABMESSUNGEN

ABMESSUNGEN – STANDARD AUSRICHTUNG (B x T x H)	210 mm (8,3 Zoll) x 890 mm (35 Zoll) x 2 330 mm (91,7 Zoll)
GEWICHT (STANDARD AUSFÜHRUNG)	21 kg (46 lbs)

HUGHES



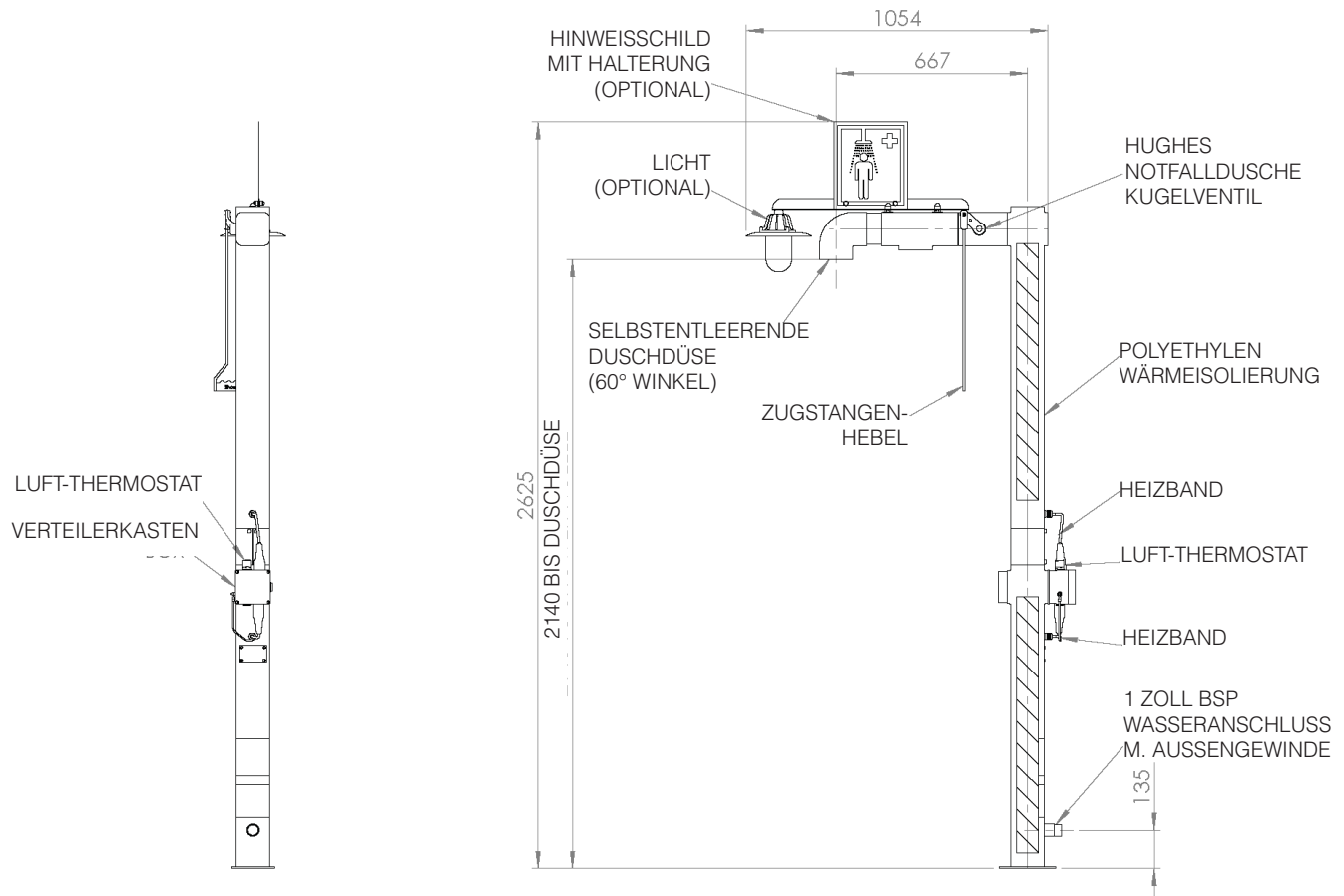
HUGHES-SAFETY.COM

Justrite Safety Group

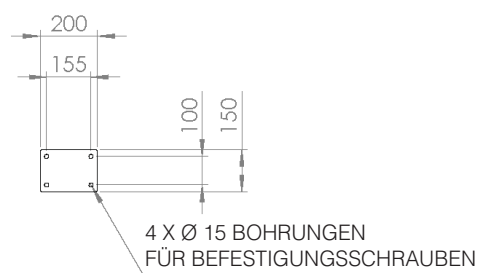
www.hughes-safety.com

EXP-AH-5G
EXP-AH-5GS

Beheizte Notdusche für den Außenbereich



BEFESTIGUNG-DETAILANSICHT



HUGHES



HUGHES-SAFETY.COM

Justrite Safety Group

Hughes Notduschen GmbH, Wilhelmstraße 9, D-33602 Bielefeld

E-Mail: info@hughes-notduschen.de

Tel.: +49 (0) 5261 934280

Registrierungsnummer: 0939240. Ust-ID: 918 5005 32. Hughes Safety Showers Ltd ist ein Unternehmen der Justrite-Gruppe.